



お申込み用紙



FAX 097-558-7682



必要事項を記入の上、このFAX番号に送信して下さい。弊社から受注確認書をお送り致します。

ご注文日

年



月

日

お客様情報

| | |
|------------------|---------------|
| フリガナ 御社名・団体名 | フリガナ ご担当者名 |
| ご住所 (〒 -) | お電話番号 () |
| メールアドレス ※任意 @ | FAX番号 () |

お申込み内容

| | | | | | |
|--------------|--|--|-------|-----|----|
| ① ポコタンの種類 | ヒヨコ | クマ | イヌ | パンダ | ブタ |
| |  |  | 現在準備中 | | |
| | 個 | 個 | 個 | 個 | 個 |

②
ガイドポストの有無

ガイドポストの有無が
お選びいただけます。

どちらかに✓をお願いします。

有り ⇨ ③へ

無し ⇨ ④へ

③
ガイドポストの仕様

ガイドポストの方式を選択して下さい。(どちらかに✓)

接着式

⇨ 舗装面に直接接着施工。
接着剤はエポキシ系等を使用します。
詳しい施工法は商品と同封いたします。

アンカー式

⇨ 舗装面に孔を開けて施工。
アスファルト舗装の場合は、接着剤
を併用すれば固定力が向上します。
詳しい施工法は同封いたします。


設置サービスの有無を選択して下さい。(どちらかに✓)

設置有り

⇨ 設置を御希望のお客様にはお申込後、
確認・打合せさせていただきます。


設置無し


⇨ 設置に必要な接着剤等の材料及び詳しい施工方法について
は、商品に同梱しております。充分にご注意の上、設置し
て下さい。


 個人が勝手に公道にポコタンを設置することは出来ません。
許可が必要になりますので市町村等に必ずご相談下さい


反射ステッカーの種類を選択して下さい。(A or B を丸で囲む)


A 既存のステッカーから選ぶ (いずれかに✓)












 ※無し

B オリジナルのステッカーを作成する

10文字以内でこちらに書き込んで下さい。 ※縦書きになります

④
備考欄

特筆事項がありましたらお書き添下さい。

※個人情報について、東大分ノヴェルでは「個人情報の保護に関する法律」施行に伴いお客様からお預かりする個人情報を慎重に維持管理致します。

お問合せ先

株式会社東大分ノヴェル
〒870-0925 大分県大分市牧上町 16-12

TEL.097-552-0348

お申込みありがとうございました。
弊社からの連絡をお待ち下さい。